

Die einfache und
webbasierte Lösung!

Browser: Mozilla Firefox

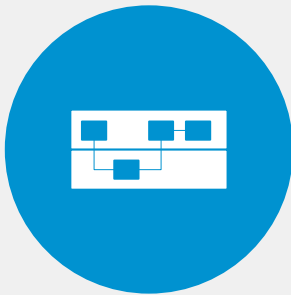
Fehler-Möglichkeiten- und Einfluss-Analyse (FMEA)						IHR LOGO				
FMEA-Art	Design-FMEA	FMEA-Nr	6061021	Verantwortlicher		Mustermann, Max				
Typ / Modell / Fertigung			Fahrrad		System / Produkt / Prozess		Kettenschaltung			
Systemelement / Arbeitsschritt			Fahrrad/Gangschaltung		Erstellt am: 28.01.2015					
Funktionen / Anforderung Übersetzung steuern										
Fehlerfolge	B	K	Fehlerart	Fehlerursache	Vermeidungsmaßnahme	A	Entdeckungsmaßnahme	E	RPZ	VIT
Geräusche	4		Gangstufen lassen sich nicht präzise einlegen	Falsche Einstellung	Maßnahmenstand Derzeitiger Zustand		Maßnahmenstand Derzeitiger Zustand			28.01.2015
Übertragungsverluste					Einstellungen vereinfachen	3	Endprüfung	3	36	
						Maßnahmenstand Verbesserung 28.01.2015				
						3	Zwischenprüfung	2	24	DM Max Mustermann 30.01.2015

CWA Flow / FMEA-Software

CWA Flow Version 7

Vorteile mit CWA Flow

Einfache Bedienung



Workflow-
gesteuerte
Maßnahmen



Eingabe-
masken frei
definierbar



Offline-Client

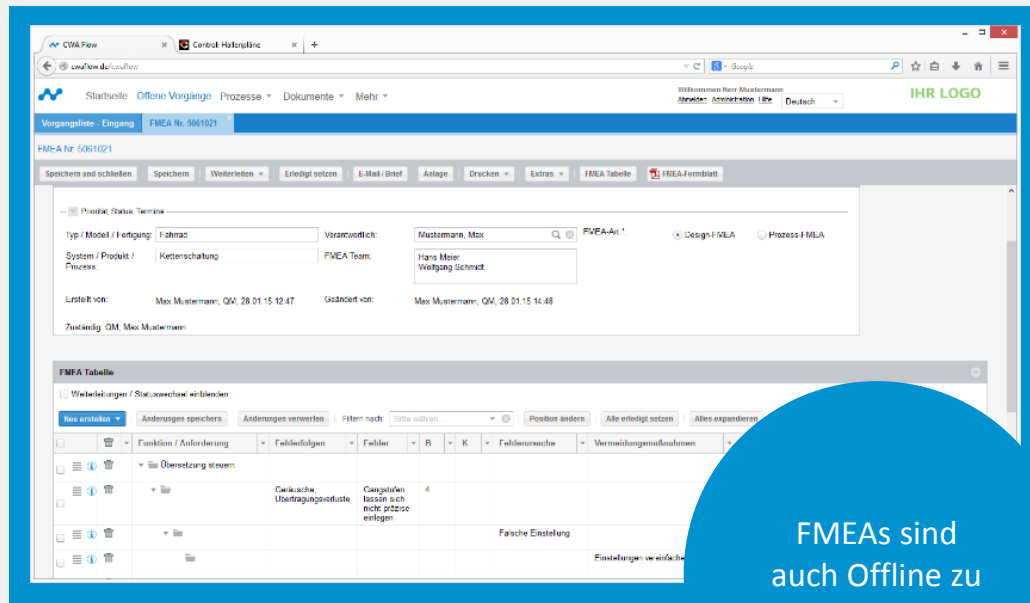


Webbasierte
Lösung



FMEA-Software

FMEA und Maßnahmen



FMEAs sind
auch Offline zu
bearbeiten

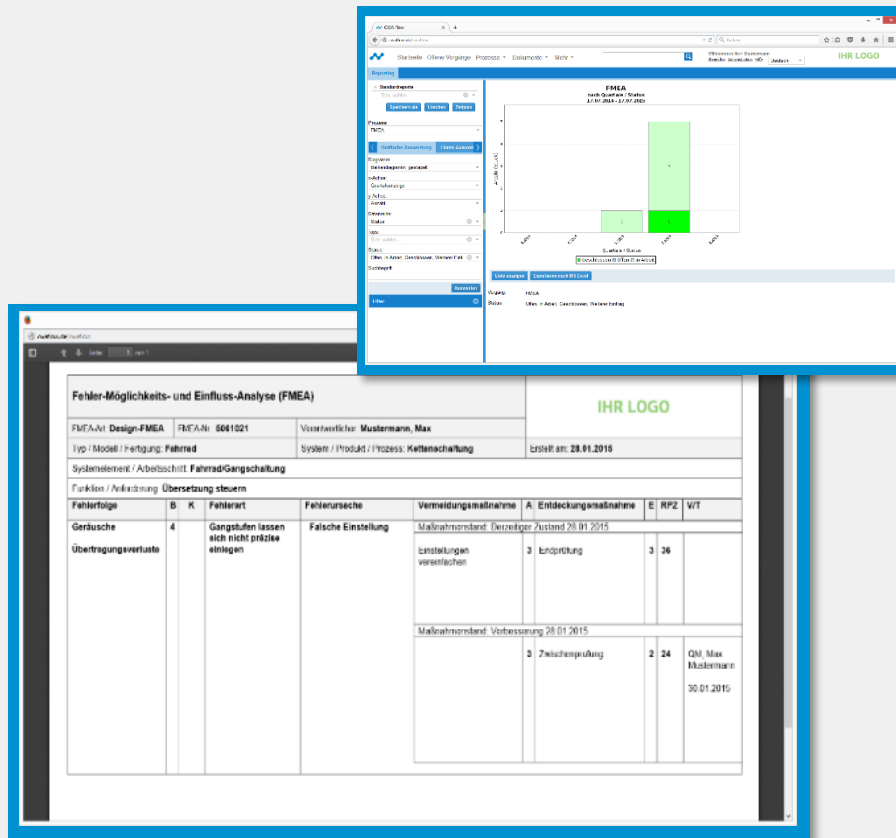
FMEA

Mit der FMEA-Software CWA Flow können Sie Fehlermöglichkeits- und Einflussanalysen (FMEA) in einer einfachen strukturierten Tabellenform erfassen.

Auf der anderen Seite sind auch umfangreiche Workflow-Funktionen in der FMEA-Software für die Steuerung von Maßnahmen und Verbesserungen enthalten.

FMEA-Software

Hauptfunktionen



FMEA

- Unterstützt Produkt- und Prozess-FMEAs
- Standardkataloge für FMEA-Daten
- Integrierter Zugriff auf die QM-Module wie das Reklamationsmanagement
- Bei relevanten Reklamationen und Fehlern wird der FMEA-Verantwortliche automatisch informiert.
- Workflow-Steuerung von Maßnahmen
- Ermittlung der Risikoprioritätszahlen (RPZ)
- Erstellen von Formblättern
- VDA-Formblatt
- Workflow-Steuerung von Maßnahmen
- Auswertungen

Maßnahmenmanagement

Maßnahmen transparent als Workflow steuern

The screenshot displays the CWA Flow software interface. The main window shows a workflow for a measure (Maßnahme) with the following details:

- Workflow:** Umsetzung bestätigen
- Details:**
 - Projekt: CWA 10000
 - Termin: 11.07.15 15:00 - im Status: Geplant
 - Author: admin@cwaweb.com
 - Vorname: Mustermann, Max
 - Titel: Änderung des Prozesslayouts
 - Geplante Maßnahme: Der Prozess sollte vereinfacht werden.
 - Erstellt von: Max Mustermann, GM, 03.07.15 10:29
 - Geplant von: Max Mustermann, GM, 16.04.15 07:38
 - Zuständig: GM, Mustermann, Max

Below the details, there is a table of activities (Aktivitäten) for the measure:

Status	Maßnahme	Prozessänderung	Priorität	Termin	Zuständig
Gestartet	Maßnahme	Prozessänderung	Hoch	19.08.15 23:59	Mustermann, Max
Offen	Maßnahme	Abweichungen klären	Hoch	04.03.15 23:59	Mustermann, Max
Gestartet	Maßnahme	Anpassung der Unterlagen	Mittel	21.05.15 23:59	Mustermann, Max

A blue circular callout at the bottom center of the screenshot contains the text: "Zentrale Übersicht aller Maßnahmen".

Maßnahmen

- Transparente Statusverfolgung und Übersicht über Maßnahmen
- Steuerung von Maßnahmen aus Audits, FMEAs, Reklamationen, Prozessanalysen und frei definierbaren Quellen.
- Terminverfolgung und Eskalationsmanagement
- Auswertungen

Erleben Sie CWA Flow bei einer Online-Präsentation

Rufen Sie uns an oder senden Sie uns eine E-Mail.

Wir freuen uns auf Ihre Anfrage!

Telefon: +49 (0)4298 46618 – 28

E-Mail: kontakt@cwa.de

www.cwa.de

Hauptsitz: CWA GmbH, 28865 Lilienthal (bei Bremen),

Niederlassung Süd: 73770 Denkendorf (bei Stuttgart)